



# ATICPOOL





SU PISCINA  
ELEVADA,  
LIGERA  
Y SIN  
NECESIDAD  
DE **PERMISO**  
DE OBRAS

*Aticpool*

ATICPOOL



---

## MODELO ADRIÁTICO

---

Diseñada para ofrecer el máximo relax con un toque de estilo, esta piscina minimalista se integra con elegancia en cualquier espacio exterior. Su diseño de líneas puras y el revestimiento porcelánico se adaptan a la perfección a terrazas y jardines.

Además de invitar a un baño refrescante, incorpora un cómodo respaldo interior, ideal para disfrutar de un momento de calma. Un suave chorro o cascada añade movimiento y un sonido relajante que potencia la sensación de serenidad. Por último, su cuarto de instalaciones, discretamente oculto, permite un mantenimiento sencillo sin alterar la elegancia del conjunto.

---

# DETALLES

---

**Medida total:** 3,00×2,00×1,00h m

**Cúbico piscina paletizada:** 11,26 m<sup>3</sup>

**Lámina de agua:** 2,10 × 1,70 m

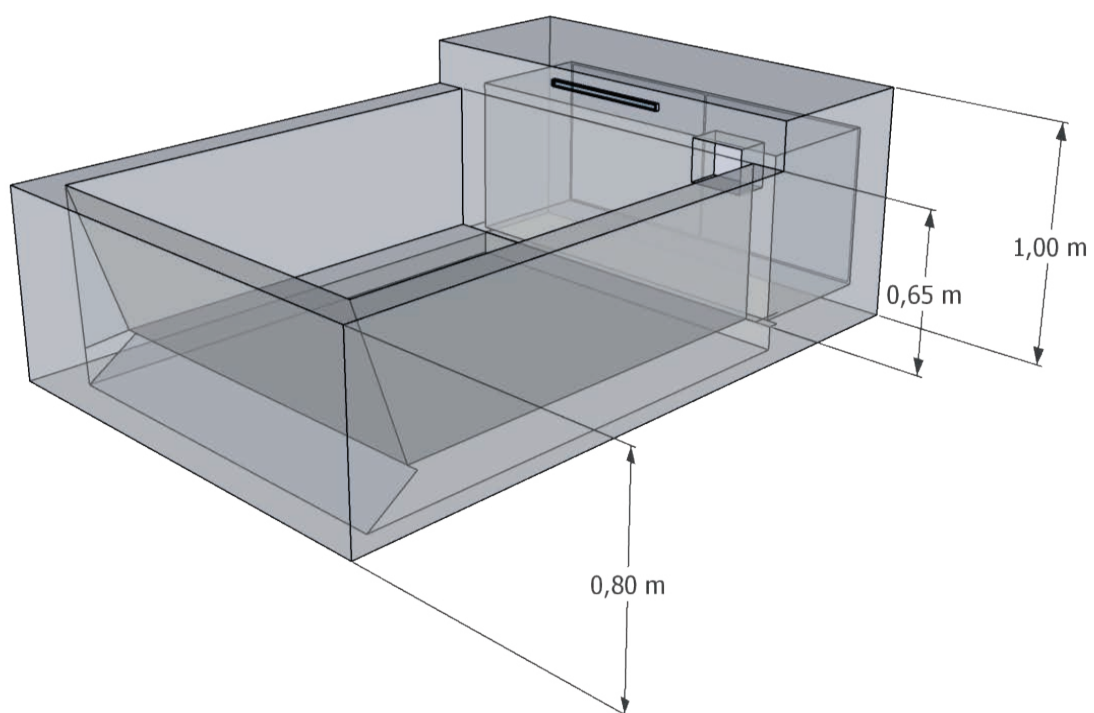
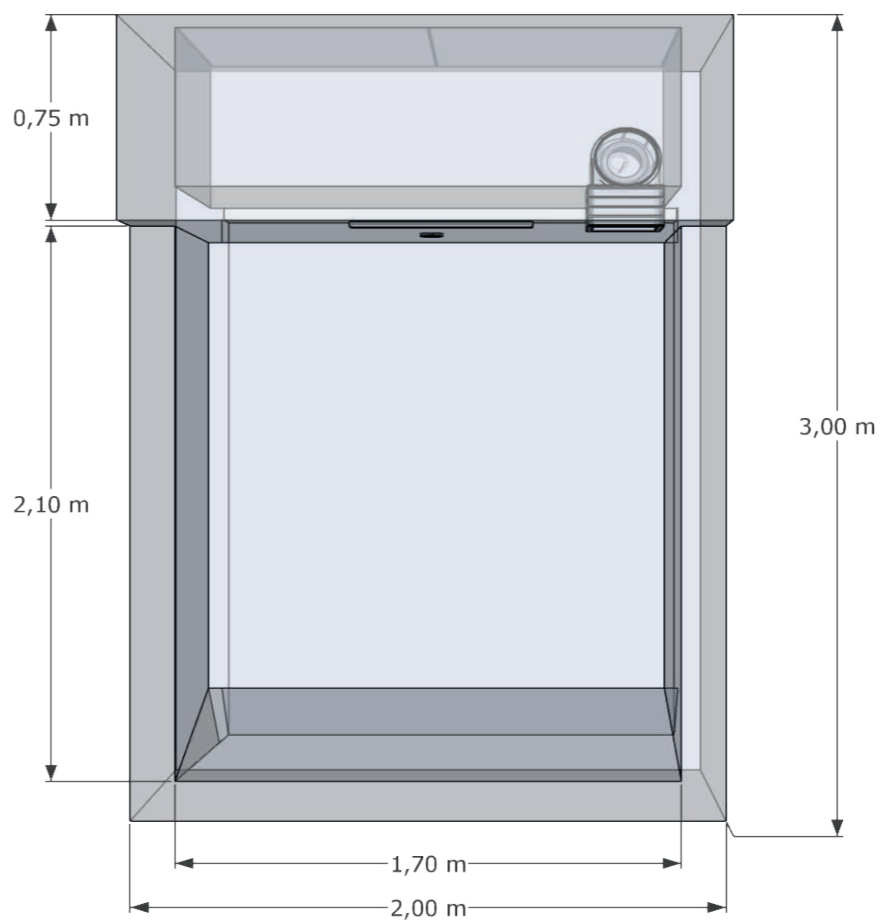
**Volumen de agua:** 2,190 m<sup>3</sup>

**Peso vacía:** 800 kg

**Peso llena:** 2990 kg

**Peso m2 en zona de lámina de agua:** 937 kg/m<sup>2</sup>

# ATICPOOL





ATICPOOL  
modelo Adriático

---

## MATERIALES

---

### CUERPO DE LA PISCINA:

El cuerpo está compuesto por EPS (poliestireno expandido), un **material muy ligero**, que contribuye a reducir el peso total de la piscina, y con excelentes propiedades de **aislamiento térmico**, lo que ayuda a mantener la temperatura del agua por más tiempo y **mejora la eficiencia energética**.

Gracias a su composición, no desarrolla microorganismos ni se pudre, lo que lo hace ideal para instalar en zonas húmedas o propensas a la aparición de moho.

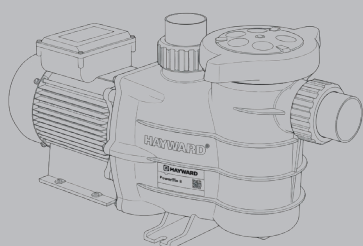
La espuma rígida de alta densidad está producida mediante procesos **respetuosos con el medioambiente**.

### PORCELÁNICO:

Nuestro porcelánico destaca por su **diseño fino y ligero**, lo que facilita su instalación sin renunciar a la **resistencia y durabilidad** que lo caracterizan. Su **formato de gran tamaño** aporta una estética moderna y continua, con menos juntas y una apariencia más limpia y elegante. Es el revestimiento ideal para quienes buscan combinar **sofisticación, funcionalidad y calidad** en un solo material.

## MAQUINARIA

### BOMBA:



Con prefiltro de 220–240V, marca Hayward modelo PowerFlow II.

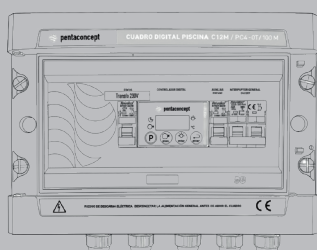
Diseñada para piscinas pequeñas o elevadas. Prestaciones excepcionales, la mejor en su categoría.

### FILTRO:



Cilíndrico de cartucho de la marca Hayward modelo Star-Clear™ 250.

Estos filtros proveen agua perfectamente transparente y tienen una capacidad de limpieza adicional apta para piscinas y spas de todo tipo y tamaño.

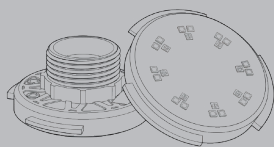


### CUADRO ELÉCTRICO:

De protección con control digital de filtración e iluminación.

### ILUMINACIÓN:

Foco LED Vision Spectra – Gama DVS que ofrece altos niveles de luminosidad, iluminando la piscina de manera uniforme y brillante.




Cuenta con iluminación RGB con 11 programas de color fijos, que se pueden controlar fácilmente mediante el interruptor de ENCENDIDO/ APAGADO, proporcionando un ambiente colorido y atractivo sin complicaciones.

---


# COLORES

---

## BLANCO



## ARENA



## GRIS



---


## TEXTILES

---


Nuestras colchonetas están confeccionadas con **telas náuticas de alta resistencia**, un material técnico y duradero diseñado para un uso intensivo en exteriores. Su tejido denso e impermeable protege contra el agua y el viento, garantizando confort y larga vida útil.

Realizamos **colchonetas, cubiertas, respaldos y cojines a medida**, adaptándonos a las necesidades de cada proyecto.


### BLANCO



### BEIGE



### GRIS





ATICPOOL  
modelo Adriático



## MODELO EGEO

Diseñada para combinar estilo y confort, esta piscina elevada de líneas depuradas se convierte en el centro de atención de cualquier espacio exterior. Su revestimiento porcelánico se integra a la perfección en terrazas y jardines, aportando un toque sofisticado y duradero.

Pensada para el disfrute y la comodidad, incorpora unas escaleras integradas que facilitan el acceso al agua. En su interior, una elevación que actúa como asiento permite relajarse cómodamente dentro de la piscina.

Un panel lateral de cristal deja ver el interior del agua, acentuando su diseño moderno y minimalista. Cuenta con un espacio oculto destinado al cuarto de instalaciones, que garantiza un mantenimiento práctico sin comprometer la armonía estética del conjunto.

---

# DETALLES

---

**Medida total:** 3,00x2,00x1,00h m

**Cúbico piscina paletizada:** 6,00 m<sup>3</sup>

**Lámina de agua:** 1,80x1,50 m

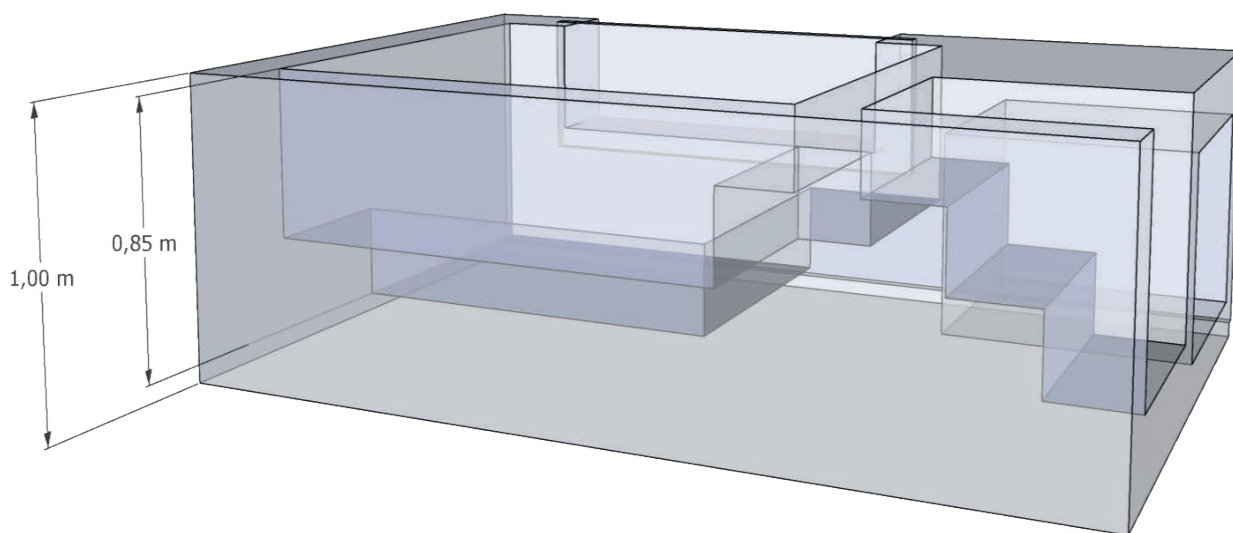
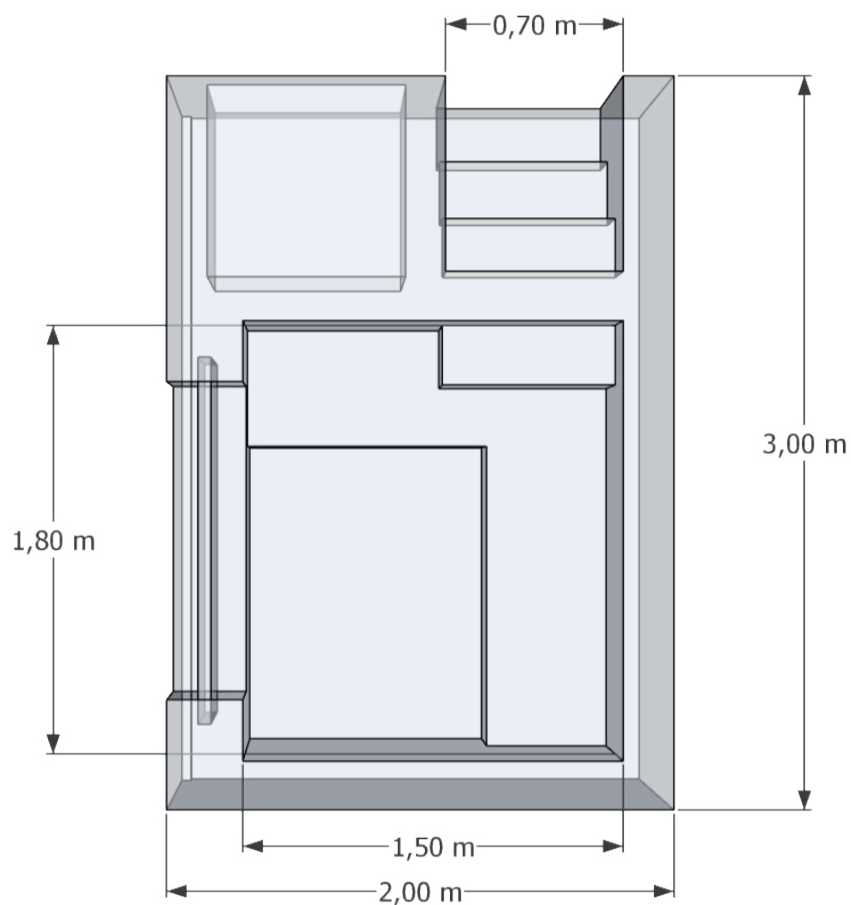
**Volumen de agua:** 1,670 m<sup>3</sup>

**Peso vacía:** 916 kg

**Peso llena:** 2586 kg

**Peso m2 en zona de lámina de agua:** 1056 kg/m<sup>2</sup>

# ATICPOOL





ATICPOOL

modelo Egeo

---

## MATERIALES

---

### CUERPO DE LA PISCINA:

El cuerpo está compuesto por EPS (poliestireno expandido), un **material muy ligero**, que contribuye a reducir el peso total de la piscina, y con excelentes propiedades de **aislamiento térmico**, lo que ayuda a mantener la temperatura del agua por más tiempo y **mejora la eficiencia energética**.

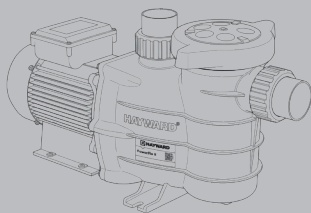
Gracias a su composición, no desarrolla microorganismos ni se pudre, lo que lo hace ideal para instalar en zonas húmedas o propensas a la aparición de moho.

La espuma rígida de alta densidad está producida mediante procesos **respetuosos con el medioambiente**.

### PORCELÁNICO:

Nuestro porcelánico destaca por su **diseño fino y ligero**, lo que facilita su instalación sin renunciar a la **resistencia y durabilidad** que lo caracterizan. Su **formato de gran tamaño** aporta una estética moderna y continua, con menos juntas y una apariencia más limpia y elegante. Es el revestimiento ideal para quienes buscan combinar **sofisticación, funcionalidad y calidad** en un solo material.

## MAQUINARIA



### **BOMBA:**

Con prefiltro de 220-240V, marca Hayward modelo PowerFlow II.

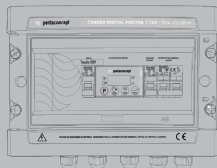
Diseñada para piscinas pequeñas o elevadas. Prestaciones excepcionales, la mejor en su categoría.



### **FILTRO:**

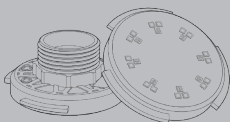
Cilíndrico de cartucho de la marca Hayward modelo Star-Clear™ 250.

Estos filtros proveen agua perfectamente transparente y tienen una capacidad de limpieza adicional apta para piscinas y spas de todo tipo y tamaño.



### **CUADRO ELÉCTRICO:**

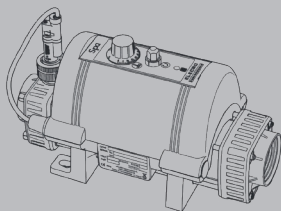
De protección con control digital de filtración e iluminación.



### **ILUMINACIÓN:**

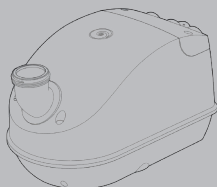
Foco LED Vision Spectra – Gama DVS que ofrece altos niveles de luminosidad, iluminando la piscina de manera uniforme y brillante.

Cuenta con iluminación RGB con 11 programas de color fijos, que se pueden controlar fácilmente mediante el interruptor de ENCENDIDO/APAGADO, proporcionando un ambiente colorido y atractivo sin complicaciones.



### **CALENTADOR:**

Nano SPA es un calentador compacto, fabricado en titanio, diseñado para ofrecer máxima eficiencia, seguridad y fiabilidad. Asegura un calentamiento uniforme y constante del agua, proporcionando una experiencia de confort y rendimiento superior en cualquier entorno wellness.



### **BOMBA SOPLANTE:**


Genesis – 900 W (8/12 jets) es la solución perfecta para sistemas de hidromasaje en spas y piscinas, diseñado para un uso discontinuo que aporta potencia, fiabilidad y comodidad. Equipado con pulsador eléctrico de activación y capacidad para generar entre 8 y 12 jets de aire, garantiza una experiencia de masaje envolvente y relajante.

---


# COLORES

---

## BLANCO



## ARENA



## GRIS



---


## TEXTILES

---


Nuestras colchonetas están confeccionadas con **telas náuticas de alta resistencia**, un material técnico y duradero diseñado para un uso intensivo en exteriores. Su tejido denso e impermeable protege contra el agua y el viento, garantizando confort y larga vida útil.

Realizamos **colchonetas, cubiertas, respaldos y cojines a medida**, adaptándonos a las necesidades de cada proyecto.


### BLANCO



### BEIGE



### GRIS





ATICPOOL

modelo Egeo

ATiCPOOL



---

## MODELO ALBORÁN

---

Con un diseño elegante y contemporáneo, esta piscina elevada se integra de forma natural en cualquier entorno exterior. Su revestimiento porcelánico destaca por su durabilidad y acabado impecable, garantizando una superficie de alta calidad y fácil mantenimiento.

Dispone de módulos externos que permiten incorporar escaleras o crear una zona supletoria ideal para colocar colchonetas o tumbonas. Estos módulos se adaptan fácilmente al espacio disponible, ampliando las posibilidades de uso y personalización.

Su estructura sólida y su acabado cuidado garantizan una instalación duradera y un mantenimiento sencillo, haciendo de esta piscina una pieza protagonista en terrazas, jardines o zonas de descanso.

---

# DETALLES

---

**Medida total:** 4,50 × 2,25 × 1,00 h m

**Cúbico piscina paletizada:** 10,125 m<sup>3</sup>

**Lámina de agua:** 3,50 × 1,75 m

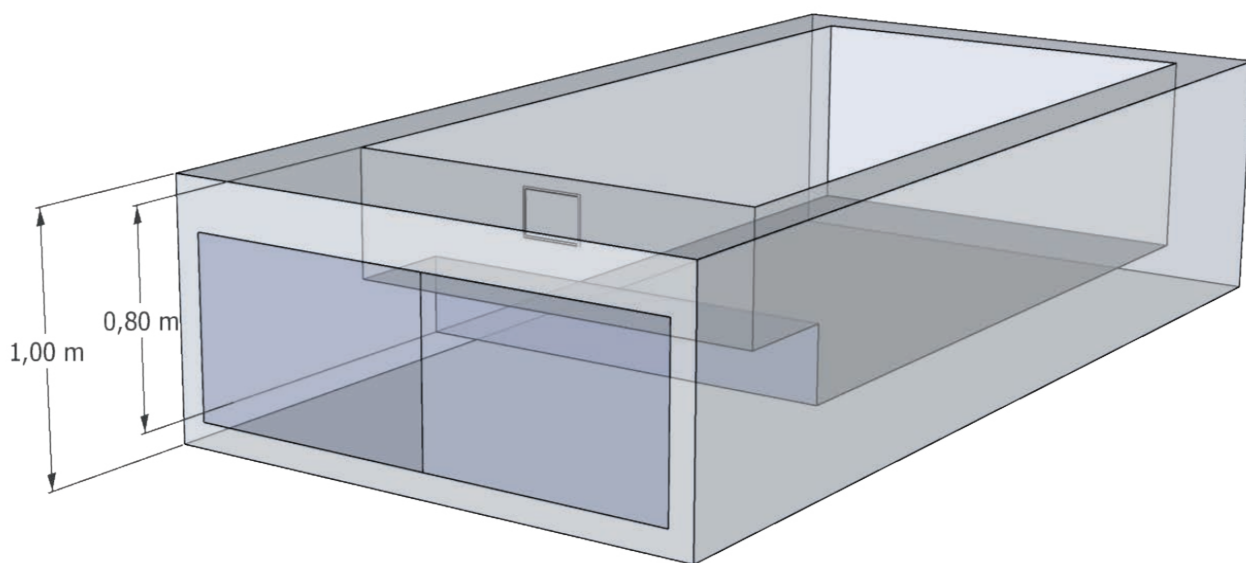
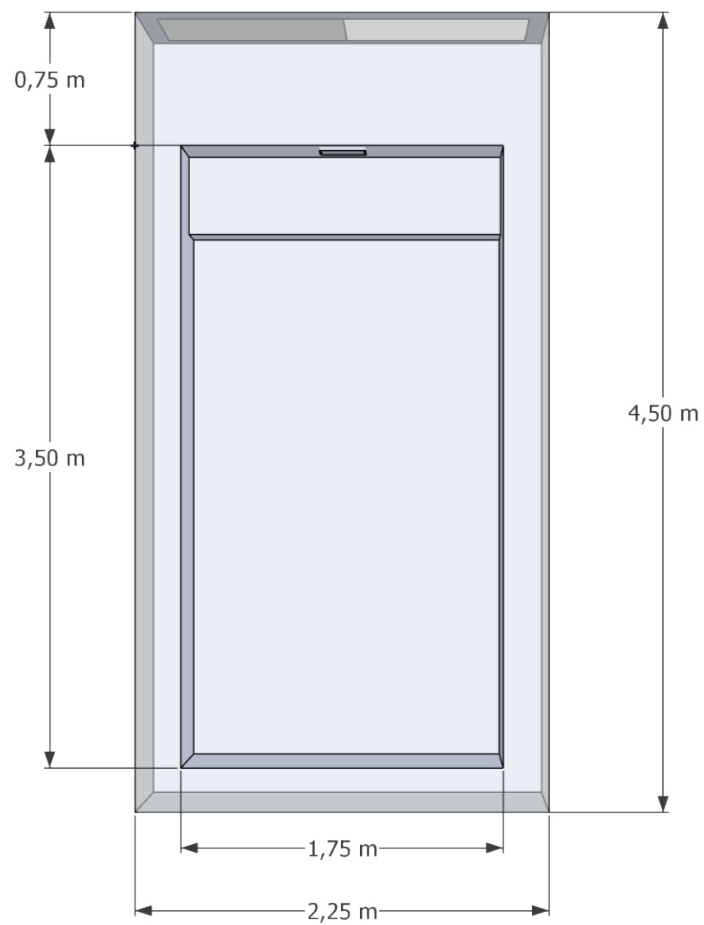
**Volumen de agua:** 4,350 m<sup>3</sup>

**Peso vacía:** 1239 kg

**Peso llena:** 5589 kg

**Peso m2 en zona de lámina de agua:** 895 kg/m<sup>2</sup>

# ATICPOOL





ATICPOOL

modelo Alborán

---

## MATERIALES

---

### CUERPO DE LA PISCINA:

El cuerpo está compuesto por EPS (poliestireno expandido), un **material muy ligero**, que contribuye a reducir el peso total de la piscina, y con excelentes propiedades de **aislamiento térmico**, lo que ayuda a mantener la temperatura del agua por más tiempo y **mejora la eficiencia energética**.

Gracias a su composición, no desarrolla microorganismos ni se pudre, lo que lo hace ideal para instalar en zonas húmedas o propensas a la aparición de moho.

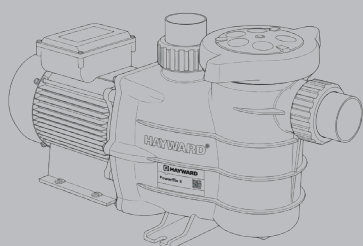
La espuma rígida de alta densidad está producida mediante procesos **respetuosos con el medioambiente**.

### PORCELÁNICO:

Nuestro porcelánico destaca por su **diseño fino y ligero**, lo que facilita su instalación sin renunciar a la **resistencia y durabilidad** que lo caracterizan. Su **formato de gran tamaño** aporta una estética moderna y continua, con menos juntas y una apariencia más limpia y elegante. Es el revestimiento ideal para quienes buscan combinar **sofisticación, funcionalidad y calidad** en un solo material.

## MAQUINARIA

### BOMBA:



Con prefiltro de 220–240V, marca Hayward modelo PowerFlow II.

Diseñada para piscinas pequeñas o elevadas. Prestaciones excepcionales, la mejor en su categoría.

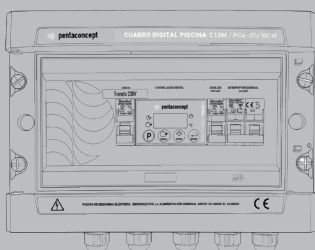
### FILTRO:



Cilíndrico de cartucho de la marca Hayward modelo Star-Clear™ 250.

Estos filtros proveen agua perfectamente transparente y tienen una capacidad de limpieza adicional apta para piscinas y spas de todo tipo y tamaño.

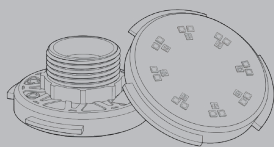
### CUADRO ELÉCTRICO:



De protección con control digital de filtración e iluminación.

### ILUMINACIÓN:

Foco LED Vision Spectra – Gama DVS que ofrece altos niveles de luminosidad, iluminando la piscina de manera uniforme y brillante.




Cuenta con iluminación RGB con 11 programas de color fijos, que se pueden controlar fácilmente mediante el interruptor de ENCENDIDO/ APAGADO, proporcionando un ambiente colorido y atractivo sin complicaciones.

---


# COLORES

---

## BLANCO



## ARENA



## GRIS



ATICPOOL

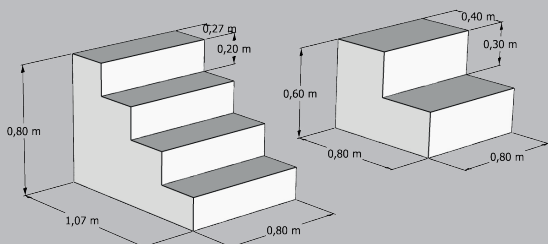
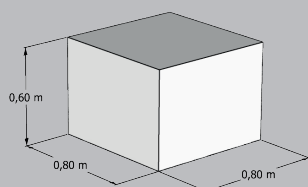
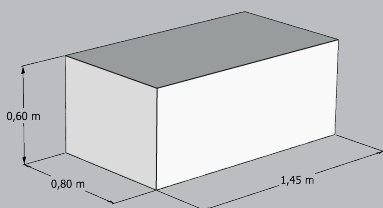
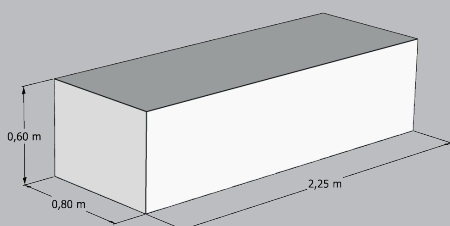
---

# MÓDULOS OPCIONALES

---



## MÓDULOS



Diseñados para complementar y embellecer las piscinas elevadas, nuestros **módulos exteriores** ofrecen una solución funcional y estética que permite crear un entorno cómodo y elegante alrededor del vaso de la piscina.

Disponibles en **tres tamaños —largo, medio y corto—**, estos módulos pueden combinarse libremente para adaptarse a cualquier configuración. Su diseño modular permite rodear la piscina y colocar **tumbonas o zonas de descanso**.

Fabricados en **EPS (poliestireno expandido)** de alta densidad y **recubiertos con porcelánico**, garantizan **resistencia, durabilidad y una excelente integración estética** con el entorno.

Además, la gama incluye **dos modelos de escaleras —de cuatro y dos peldaños—** realizados con los mismos materiales y acabados, asegurando una transición cómoda y segura hacia la zona de baño.

Con su diseño moderno y materiales de calidad, estos módulos convierten nuestras piscinas elevadas en un **espacio sofisticado y funcional**.

---


## TEXTILES

---


Nuestras colchonetas están confeccionadas con **telas náuticas de alta resistencia**, un material técnico y duradero diseñado para un uso intensivo en exteriores. Su tejido denso e impermeable protege contra el agua y el viento, garantizando confort y larga vida útil.

Realizamos **colchonetas, cubiertas, respaldos y cojines a medida**, adaptándonos a las necesidades de cada proyecto.

### BLANCO



### BEIGE



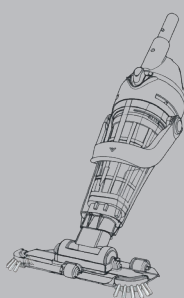
### GRIS



---

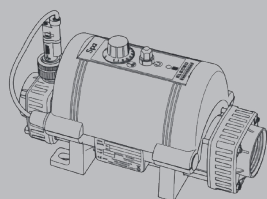
## MAQUINARIA OPCIONAL

---



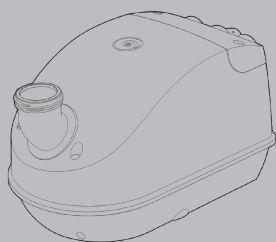
### LIMPIAFONDOS:

BWT ES50 con batería es un aspirador recargable de gran potencia, diseñado para limpiar piscinas de tamaño mediano y grande. Su funcionamiento inalámbrico permite una limpieza cómoda sin necesidad de cables.



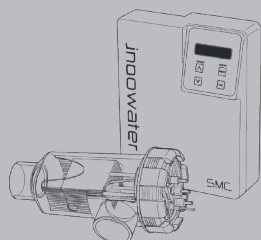
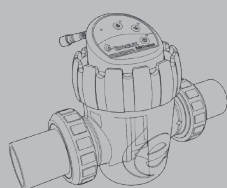
### CALENTADOR:

Nano SPA es un calentador compacto, fabricado en titanio, diseñado para ofrecer máxima eficiencia, seguridad y fiabilidad. Asegura un calentamiento uniforme y constante del agua, proporcionando una experiencia de confort y rendimiento superior en cualquier entorno wellness.



### BOMBA SOPLANTE:

Genesis – 900 W (8/12 jets) es la solución perfecta para sistemas de hidromasaje en spas y piscinas, diseñado para un uso discontinuo que aporta potencia, fiabilidad y comodidad. Equipado con pulsador eléctrico de activación y capacidad para generar entre 8 y 12 jets de aire, garantiza una experiencia de masaje envolvente y relajante.



### CLORADORES SALINOS:

Innowater SMC y Emaux SSC Nano. Ambos modelos utilizan tecnología de electrólisis salina para generar cloro de forma eficiente y continua, reduciendo la necesidad de productos químicos, y cuentan con sensor de flujo, auto-limpieza, control electrónico y diseño robusto. Estos cloradores garantizan agua cristalina, segura y de bajo mantenimiento, adaptada a cualquier entorno de piscina.



ATICPOOL  
modelo Alborán

ATiCPOOL