



ATICPOOL



MODELO ALBORÁN

Con un diseño elegante y contemporáneo, esta piscina elevada se integra de forma natural en cualquier entorno exterior. Su revestimiento porcelánico destaca por su durabilidad y acabado impecable, garantizando una superficie de alta calidad y fácil mantenimiento.

Dispone de módulos externos que permiten incorporar escaleras o crear una zona supletoria ideal para colocar colchonetas o tumbonas. Estos módulos se adaptan fácilmente al espacio disponible, ampliando las posibilidades de uso y personalización.

Su estructura sólida y su acabado cuidado garantizan una instalación duradera y un mantenimiento sencillo, haciendo de esta piscina una pieza protagonista en terrazas, jardines o zonas de descanso.

DETALLES

Medida total: 4,50 × 2,25 × 1,00 h m

Cúbico piscina paletizada: 10,125 m³

Lámina de agua: 3,50 × 1,75 m

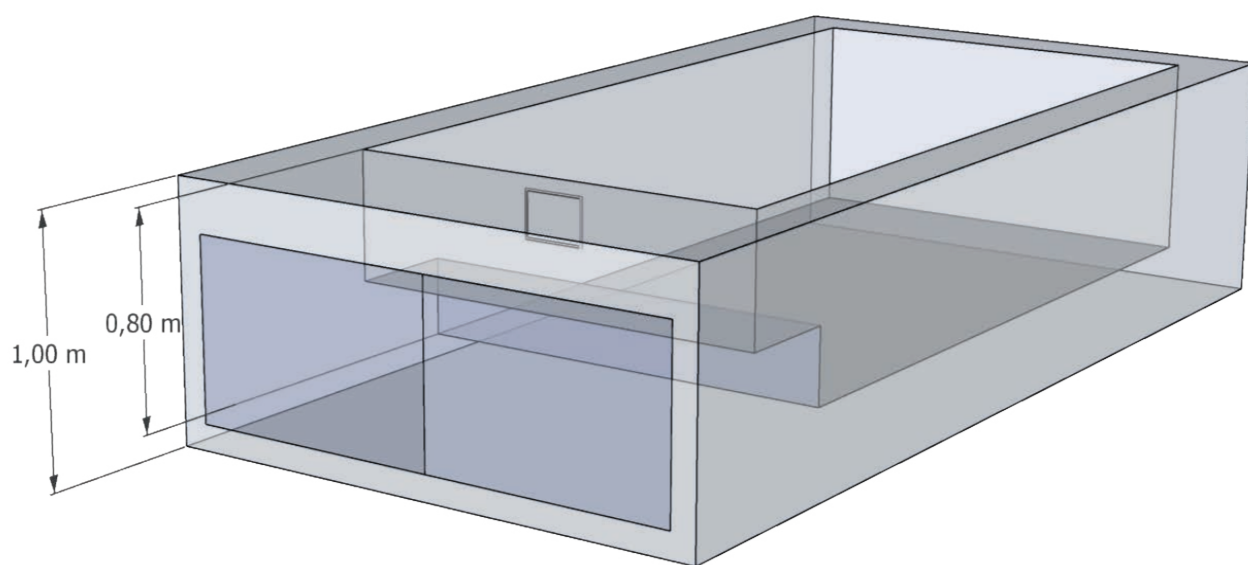
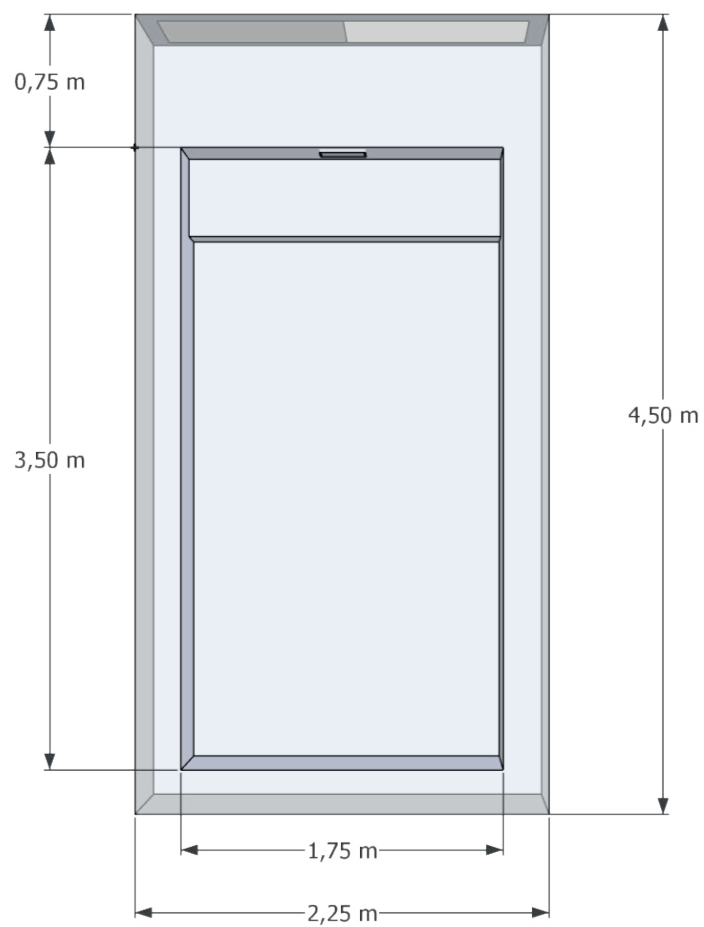
Volumen de agua: 4,350 m³

Peso vacía: 1239 kg

Peso llena: 5589 kg

Peso m2 en zona de lámina de agua: 895 kg/m²

ATICPOOL



MATERIALES

CUERPO DE LA PISCINA:

El cuerpo está compuesto por EPS (poliestireno expandido), un **material muy ligero**, que contribuye a reducir el peso total de la piscina, y con excelentes propiedades de **aislamiento térmico**, lo que ayuda a mantener la temperatura del agua por más tiempo y **mejora la eficiencia energética**.

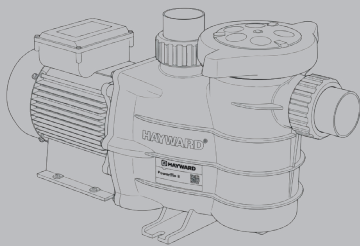
Gracias a su composición, no desarrolla microorganismos ni se pudre, lo que lo hace ideal para instalar en zonas húmedas o propensas a la aparición de moho.

La espuma rígida de alta densidad está producida mediante procesos **respetuosos con el medioambiente**.

PORCELÁNICO:

Nuestro porcelánico destaca por su **diseño fino y ligero**, lo que facilita su instalación sin renunciar a la **resistencia y durabilidad** que lo caracterizan. Su **formato de gran tamaño** aporta una estética moderna y continua, con menos juntas y una apariencia más limpia y elegante. Es el revestimiento ideal para quienes buscan combinar **sofisticación, funcionalidad y calidad** en un solo material.

MAQUINARIA



BOMBA:

Con prefiltro de 220-240V, marca Hayward modelo PowerFlow II.

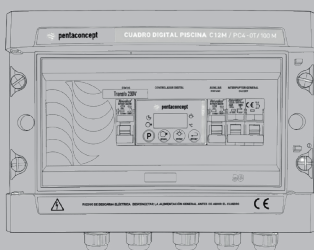
Diseñada para piscinas pequeñas o elevadas. Prestaciones excepcionales, la mejor en su categoría.



FILTRO:

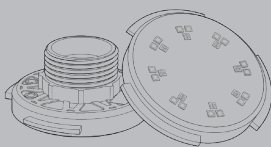
Cilíndrico de cartucho de la marca Hayward modelo Star-Clear™ 250.

Estos filtros proveen agua perfectamente transparente y tienen una capacidad de limpieza adicional apta para piscinas y spas de todo tipo y tamaño.



CUADRO ELÉCTRICO:

De protección con control digital de filtración e iluminación.




ILUMINACIÓN:

Foco LED Vision Spectra – Gama DVS que ofrece altos niveles de luminosidad, iluminando la piscina de manera uniforme y brillante.


Cuenta con iluminación RGB con 11 programas de color fijos, que se pueden controlar fácilmente mediante el interruptor de ENCENDIDO/ APAGADO, proporcionando un ambiente colorido y atractivo sin complicaciones.

COLORES

BLANCO



ARENA



GRIS

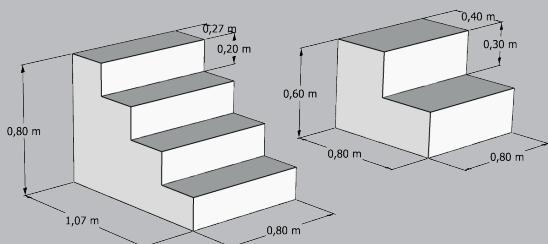
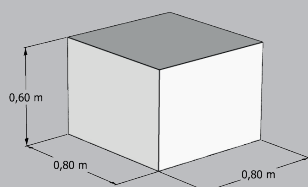
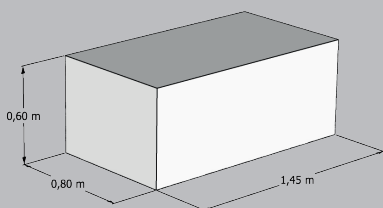
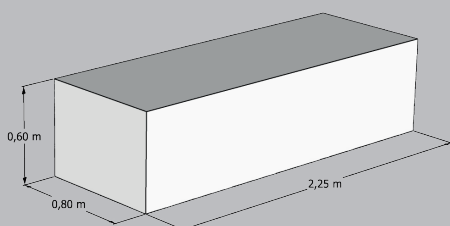


ATICPOOL

MÓDULOS OPCIONALES



MÓDULOS



Diseñados para complementar y embellecer las piscinas elevadas, nuestros **módulos exteriores** ofrecen una solución funcional y estética que permite crear un entorno cómodo y elegante alrededor del vaso de la piscina.

Disponibles en **tres tamaños —largo, medio y corto—**, estos módulos pueden combinarse libremente para adaptarse a cualquier configuración. Su diseño modular permite rodear la piscina y colocar **tumbonas o zonas de descanso**.

Fabricados en **EPS (poliestireno expandido)** de alta densidad y **recubiertos con porcelánico**, garantizan **resistencia, durabilidad y una excelente integración estética** con el entorno.

Además, la gama incluye **dos modelos de escaleras —de cuatro y dos peldaños—** realizados con los mismos materiales y acabados, asegurando una transición cómoda y segura hacia la zona de baño.

Con su diseño moderno y materiales de calidad, estos módulos convierten nuestras piscinas elevadas en un **espacio sofisticado y funcional**.

TEXTILES

Nuestras colchonetas están confeccionadas con **telas náuticas de alta resistencia**, un material técnico y duradero diseñado para un uso intensivo en exteriores. Su tejido denso e impermeable protege contra el agua y el viento, garantizando confort y larga vida útil.


Realizamos **colchonetas, cubiertas, respaldos y cojines a medida**, adaptándonos a las necesidades de cada proyecto.




ATICPOOL

COLORES


BLANCO



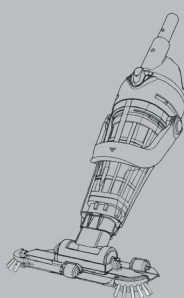
BEIGE



GRIS

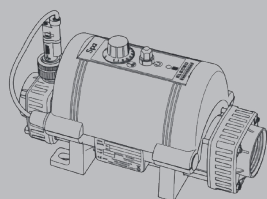


MAQUINARIA OPCIONAL



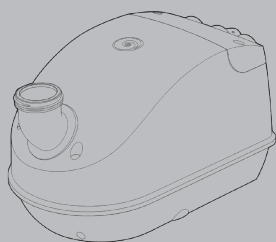
LIMPIAFONDOS:

BWT ES50 con batería es un aspirador recargable de gran potencia, diseñado para limpiar piscinas de tamaño mediano y grande. Su funcionamiento inalámbrico permite una limpieza cómoda sin necesidad de cables.



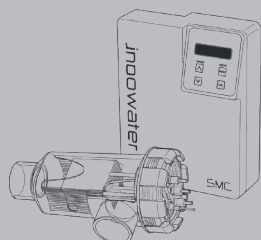
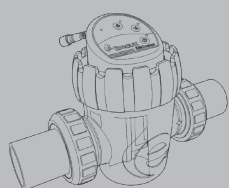
CALENTADOR:

Nano SPA es un calentador compacto, fabricado en titanio, diseñado para ofrecer máxima eficiencia, seguridad y fiabilidad. Asegura un calentamiento uniforme y constante del agua, proporcionando una experiencia de confort y rendimiento superior en cualquier entorno wellness.



BOMBA SOPLANTE:

Genesis – 900 W (8/12 jets) es la solución perfecta para sistemas de hidromasaje en spas y piscinas, diseñado para un uso discontinuo que aporta potencia, fiabilidad y comodidad. Equipado con pulsador eléctrico de activación y capacidad para generar entre 8 y 12 jets de aire, garantiza una experiencia de masaje envolvente y relajante.



CLORADORES SALINOS:

Innowater SMC y Emaux SSC Nano. Ambos modelos utilizan tecnología de electrólisis salina para generar cloro de forma eficiente y continua, reduciendo la necesidad de productos químicos, y cuentan con sensor de flujo, auto-limpieza, control electrónico y diseño robusto. Estos cloradores garantizan agua cristalina, segura y de bajo mantenimiento, adaptada a cualquier entorno de piscina.



SU PISCINA ELEVADA, LIGERA Y SIN
NECESIDAD DE PERMISO DE OBRAS

ATICPOOL

aticpool.es